

ANÁLISIS DE LA EJECUCIÓN PRESUPUESTARIA DE LA PROVINCIA DE ENTRE RÍOS

DICIEMBRE 2024



ALGUNOS NÚMEROS E INDICADORES*:

-\$44,9 MIL MILL.

es el resultado financiero acumulado a diciembre de 2024

\$17 MILLONES

es el importe del gasto promedio anual por empleado público

Sobre los ingresos:



63 %

del total de recursos públicos son los **ingresos provenientes del Estado Nacional** en términos de Transferencias e Impuestos por coparticipación.

\$434 MIL

es el importe de los ingresos por **tributos provinciales PER CÁPITA**

Sobre los gastos:



83 %

son **gastos rígidos**, es decir, difíciles de bajar (gasto en personal + seguridad social + coparticipación a municipios)



2 %

del total de los gastos corresponde a la **inversión pública (Inversión Real Directa)**



2,2 %

representan los intereses de la deuda sobre el total de gastos



10 %

es lo que representa el déficit de la caja de jubilaciones y pensiones sobre el gasto total

Análisis de la ejecución presupuestaria de Entre Ríos Diciembre 2024

El resultado primario acumulado del Estado Provincial a diciembre de 2024 fue superavitario en \$27 mil millones. Incluyendo el pago de intereses de deuda que llega a \$72 mil millones, el resultado financiero—es decir, la diferencia entre el total de ingresos y total de egresos— fue deficitario en casi \$45 mil millones.

Tomando los datos de inflación mensual y llevando a precios de diciembre 2024¹, surge que tanto los recursos totales como los gastos primarios crecieron por debajo de la inflación, un -23% y -26% respectivamente comparado al de igual período del año anterior.

Recursos y Gastos totales

En millones de pesos y variación interanual en %

Concepto	Acum 2023	Acum 2024	Var. 24/23	Var. Real 24/23
Recursos totales	1.306.695	3.244.765	148%	-23%
Gastos primario (GT-Int de deuda)	1.357.060	3.217.516	137%	-26%
Resultado primario	-50.366	27.249		
Intereses de deuda	17.418	72.192	314%	32%
Resultado financiero	-67.784	-44.943		

Fuente: elaboración propia en base a datos de Contaduría General de ER e INDEC

Evolución de los recursos públicos provinciales

Los recursos tributarios nacionales, que son la principal fuente de financiamiento provincial, no lograron superar la inflación, disminuyendo un -9% real. Lo mismo sucedió con los impuestos provinciales que disminuyeron un -10% real.

Las transferencias discrecionales enviada desde el gobierno nacional cayeron -67% en términos reales.

El concepto otros recursos no tributarios compuesto por *ventas de bienes y servicios y otros ingresos*, disminuyeron en términos reales -72% y las rentas generadas por inversiones financieras lo hicieron un -77%.

¹ Para calcular las variaciones reales (es decir sin la influencia del crecimiento de los precios) a cada dato mensual se lo calcula a precios de diciembre 2024, y se realiza la sumatoria hasta el mes necesario para tener el valor acumulado. En el caso de este informe es el acumulado a diciembre de 2024.

Evolución de los recursos públicos

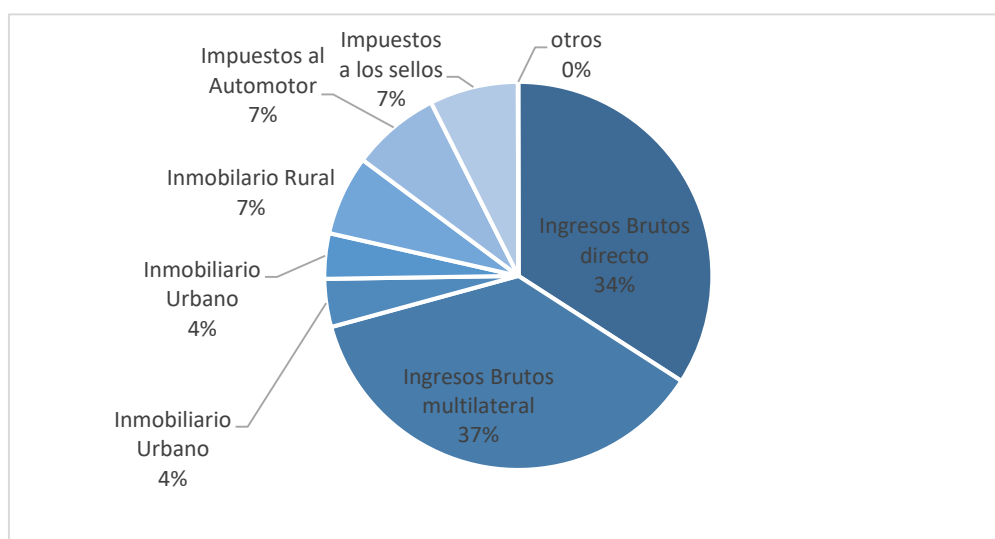
En millones de pesos y variación interanual en %.

Concepto	Acum 2023	Acum 2024	Var. 24/23	Var. Real 24/23
Recursos tributarios nacionales	657.946	1.940.428	195%	-9%
Seguridad social	228.450	489.745	114%	-33%
Recursos tributarios provinciales	212.625	619.905	192%	-10%
Otros ingresos no tributarios	142.101	132.509	-7%	-72%
Transferencias nacionales	49.522	50.126	1%	-67%
Recursos de Capital	16.051	12.052	-25%	-77%
Recursos totales	1.306.695	3.244.765	148%	-23%

Fuente: elaboración propia en base a datos de Contaduría General de ER

Del total de los recursos *tributarios de origen provincial*, a diciembre de 2024, los Ingresos Brutos tienen la mayor participación (71%), donde el ingreso por el convenio multilateral alcanza el 37% y el directo un 34%. En menor medida, el impuesto a los sellos representa un 7% del total tributario provincial, el impuesto al automotor un 7%, e inmobiliario urbano y rural un 4% cada uno.

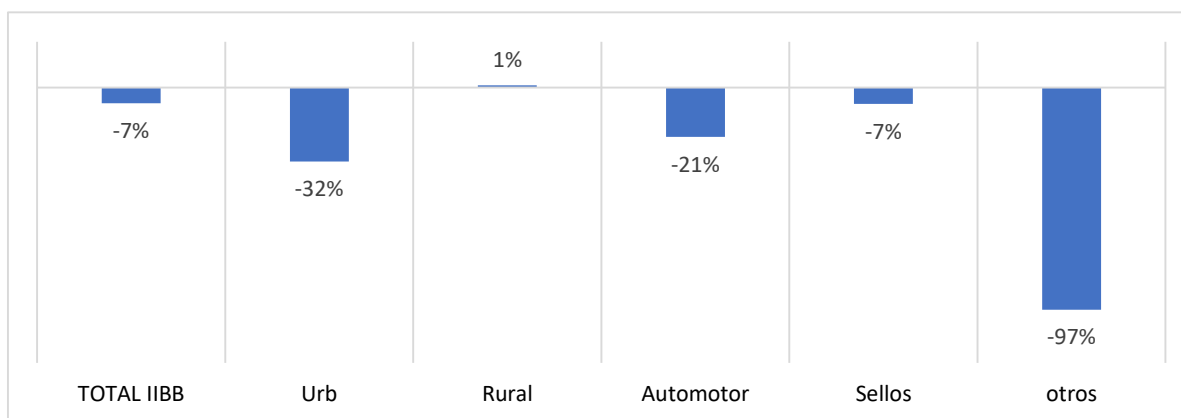
Composición de los recursos tributarios provinciales



Fuente: elaboración propia en base a datos de Contaduría General de ER

El total acumulado de la recaudación de los tributos provinciales sigue con una tendencia a la baja, teniendo una variación real negativa, es decir descontando la variación de los precios, del -10% con respecto al mismo período del año anterior. Los impuestos a los ingresos brutos los hicieron en -7%, sellos también en -7%, inmobiliario urbano -32%, automotor -21% y otros en -96% (variaciones reales). El único que se mantuvo relativamente estable en su variación real fue el impuesto inmobiliario rural con un leve aumento del 1%.

Variación interanual real en % de los recursos tributarios provinciales



Fuente: elaboración propia en base a datos de Contaduría General de ER

Evolución del gasto público provincial

El total del gasto primario cayó -26% en términos reales, como resultado de que los gastos corrientes cayeron -22% real y los gastos de capital -72%.

Dentro de los gastos corrientes, los de mayor rigidez y participación son el gasto en empleo público (46% del total) y seguridad social (25%) que cayeron en términos reales -20% y -15% respectivamente, mientras que la coparticipación a municipios cayó -8% real. Los intereses de la deuda superaron la inflación del año aumentando 32% interanual.

Evolución del gasto público provincial

En millones de pesos y variación interanual en %

Concepto	Acum 2023	Acum 2024	Var. 24/23	Var. Real 24/23
Gastos corrientes	1.293.502	3.212.729	148%	-22%
Personal	596.072	1.527.029	156%	-20%
Seguridad social	303.790	821.797	171%	-15%
Municipios	129.650	381.431	194%	-8%
Bienes y servicios	126.551	229.732	82%	-44%
Transferencias sector privado	71.622	177.222	147%	-23%
Otros corrientes	48.398	50	-100%	-100%
Gastos de capital	80.977	76.979	-5%	-72%
Inversión real directa	59.400	63.436	7%	-68%
Transferencias de capital	9.230	8.585	-7%	-74%
Préstamos (inv. financiera)	12.346	4.933	-60%	-88%
GASTO PRIMARIO	1.357.060	3.217.516	137%	-26%
Intereses	17.418	72.192	314%	32%
GASTO TOTAL	1.374.479	3.289.708	139%	-25%

Fuente: elaboración propia en base a datos de Contaduría General de ER

Deuda pública

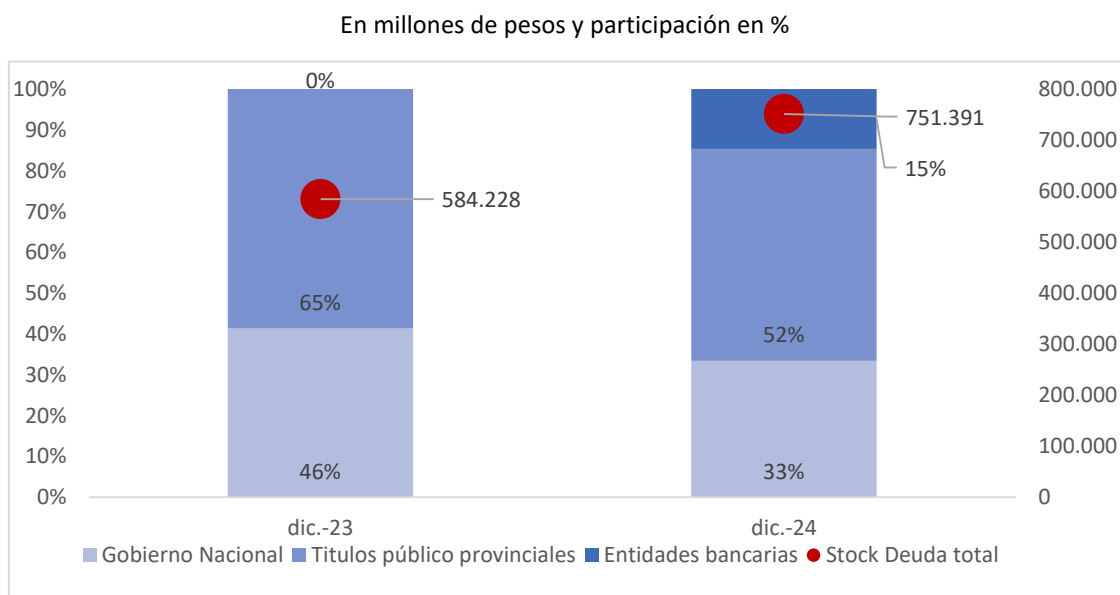
El total de la deuda provincial al mes de diciembre de 2024, se ubicó en \$751 mil millones. Este total representa 19% del total recursos públicos provinciales acumulados al mes de diciembre (a precios de diciembre 2024).²

Si bien el monto se incrementó un 29% respecto al mes de diciembre de 2023, dado que la *inflación interanual fue de 117,8%*, la disminución de la deuda pública fue de -41% en términos reales.

Del total adeudado, el 52% son títulos públicos teniendo un valor de \$390 mil millones, el 33% son con el Estado nacional con un valor \$251 mil millones y el 15% es con bancos privados que son \$110 mil millones.

Por otro lado, la deuda con el *Estado Nacional* disminuyó en -7% (su variación real fue de -57%) y el monto de los *bonos públicos* se incrementó en 2% (-53% variación real).

Participación de acreedores en el total de deuda provincial diciembre 2023 y diciembre 2024



Fuente: elaboración propia en base a Contaduría General ER.

Lo que resalta entre las variaciones de la deuda con los acreedores es especialmente la deuda con entidades financieras (o bancos privados) que pasó de apenas \$260 mil a unos \$110 mil millones en el transcurso de un año. En junio de este año, en el **boletín oficial del Gobierno de la provincia de Entre Ríos**³ se anunció la autorización para la toma de un “préstamo sindicado” otorgado por el Nuevo Banco de Entre Ríos por un

² Se calcula la relación stock de deuda total con los ingresos totales ajustados a diciembre del 2024.

³ <https://www.entrieros.gov.ar/boletin/calendario/Boletin/2024/Junio/07-06-24.pdf>

valor de \$70 mil millones, para afrontar el pago de la deuda del Bono ER2025 en agosto del 2024, de U\$S 65 millones.

Este préstamo se obtuvo gracias a la cancelación en junio de 2024 de otro tomado a principios del año pasado con la misma entidad financiera, que fue de \$40 mil millones (más \$14 mil millones de intereses). Esto mejoró el perfil crediticio del Estado Provincial posibilitando esta segunda deuda.

Intereses de la deuda

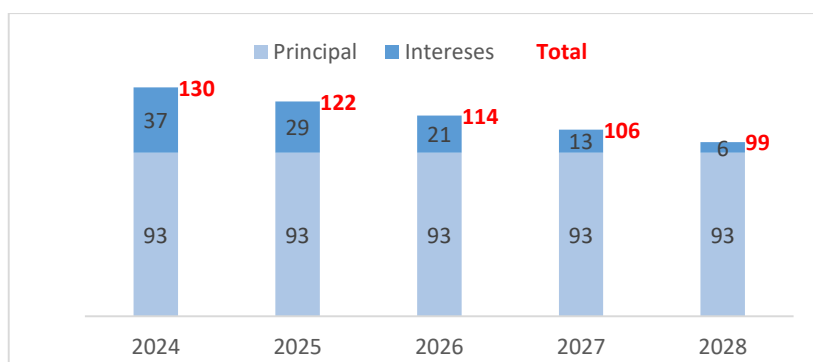
Los intereses devengados acumulados a diciembre de 2024, son de \$72 mil millones, de los cuales el 44% corresponden a los pagados por el bono ER2025, es decir la deuda en dólares (U\$S 37 millones).

Vencimientos próximos del bono ER2025

Para el corriente año el perfil de vencimiento de esta deuda, será de U\$S122 millones que se deberán afrontar en dos pagos del bono ER2025, en febrero y agosto respectivamente, de U\$S 61 millones cada uno.

Perfil de desembolsos de capital e intereses anuales del bono ER2025

expresado en millones de dólares (US\$).



Fuente: elaboración propia en base a Unidad de apoyo de la sostenibilidad de la Deuda Pública Provincial